



Votre première connexion

Tapez <https://www.affiligue.org>

Sur la page d'accueil :

- Tapez <https://www.affiligue.org>
- Sur la page d'accueil, cliquez sur le bouton « J'ai mon identifiant » et tapez votre numéro d'adhérent présent sur votre licence.
- Ouvrez votre boîte mail (il arrive parfois que le mail soit retenu dans le dossier « indésirable » ou « Spam ») et suivez la procédure pour créer votre mot de passe ou modifier votre mot de passe si vous l'avez oublié.
- Ouvrez à nouveau la page d'accueil et saisissez vos données personnelles de connexion dans « Identifiants » et « Mot de passe »
- Cliquez sur « Se connecter ».

Plus d'informations

Contactez votre fédération :
contact@laligue29.org
02 98 02 18 47

Le sport scolaire de l'École publique



Affiligue.org

Outils de gestion de l'association scolaire USEP



Saison 2023/24

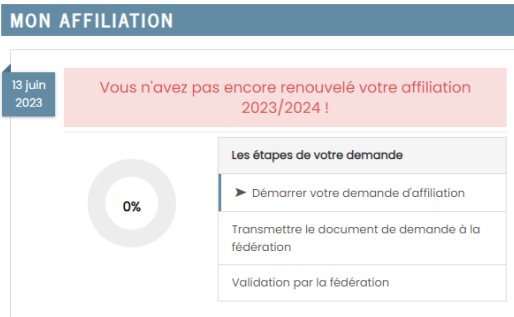
Réaffilier son association :

- ❖ En 5 minutes
- ❖ Avec la signature avec votre téléphone portable
- ❖ Pour une transmission automatique au comité

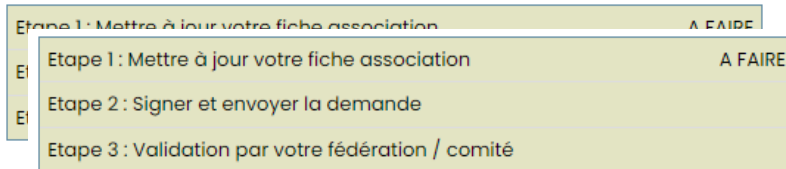
Le sport scolaire de l'École publique

Comment réaffilier son association pour 2023/24 ?

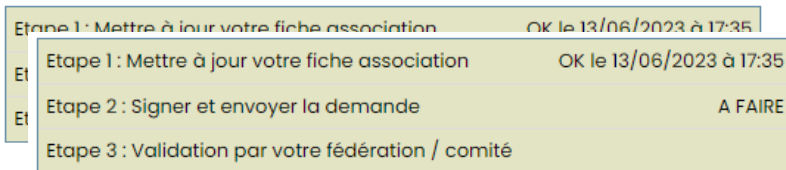
Sur le tableau de bord, démarrer la procédure de réaffiliation



Cliquer sur l'étape 1 pour mettre à jour les informations sur l'association



Ensuite, cliquer sur l'étape 2 pour signer votre document en choisissant « Par signature



Notre partenaire UNIVERSIGN se charge de la signature électronique



Renseigner votre numéro de portable pour authentifier recevoir votre code SMS de signature

Téléphone mobile

Saisissez votre code SMS

Code SMS

Votre demande de réaffiliation est signée. Vous devez attendre que votre comité Usep valide votre demande pour commencer à gérer vos licenciés.