

LIGUE DE L'ENSEIGNEMENT / FOL

RUE PEN AR MENEZ

29229 BREST CEDEX 2

Exercice clos le : 31 décembre 2019

Les états de synthèse que vous trouverez ci-après constituent le compte-rendu des missions qui ont été confiées à notre Cabinet et sont présentés en trois parties distinctes.

### I - LE DOSSIER DE GESTION

Le rapport de gestion par la présentation synthétique des états de synthèse et l'adjonction de tableaux complémentaires, dont le tableau de financement, permet une analyse des résultats comptables et financiers de l'entreprise.

### II - LE DOSSIER COMPTABLE

Le rapport comptable répond à l'obligation légale qui est faite à toute entreprise d'établir, en fin d'exercice, ses comptes annuels au vu des enregistrements comptables et de l'inventaire ; les comptes annuels comprennent le bilan, le compte de résultat et une annexe formant un tout indissociable.

L'ensemble de ce rapport est généralement accompagné, en préambule, d'un commentaire.

Fait à Brest

Le 25/05/2020

Moea GOUBAUD-SAVOIE

Expert comptable

**BREST** SIÈGE SOCIAL - Immeuble Le Stiff - 15, rue Jurien de la Gravière - 29218 BREST CEDEX 2 - Tél. 02 98 80 40 44 - [cellerier.brest@cba29.fr](mailto:cellerier.brest@cba29.fr)  
C.R.K CONSEIL - 355 Rue de l'Elorn - 29200 BREST - Tél. 02 98 43 04 00

#### **SAINT-RENAN**

1, rue Saint-Antoine  
BP 50010  
29290 SAINT-RENAN  
Tél. 02 98 84 34 10  
[cellerier.saint-renan@cba29.fr](mailto:cellerier.saint-renan@cba29.fr)

#### **LESNEVEN**

3, rue Armand Rousseau  
Place de l'Europe  
BP 52  
29260 LESNEVEN  
Tél. 02 98 21 10 05  
[cellerier.lesneven@cba29.fr](mailto:cellerier.lesneven@cba29.fr)

#### **QUIMPER**

Zone Kerdroniou  
40, rue Marcel Paul  
29000 QUIMPER  
Tél. 02 98 53 76 36  
[cellerier.quimper@cba29.fr](mailto:cellerier.quimper@cba29.fr)

#### **LANNION**

Élysée Saint-Marc  
17, rue Saint-Marc  
22302 LANNION CEDEX  
Tél. 02 96 37 43 53  
[cellerier.lannion@cba22.fr](mailto:cellerier.lannion@cba22.fr)

#### **MORLAIX**

Rue Didier Daurat  
29600 SAINT-MARTIN-DES-CHAMPS  
Tél. 02 98 80 80 91  
[cellerier.morlaix@cba29.fr](mailto:cellerier.morlaix@cba29.fr)

# SOMMAIRE



014212 - LIGUE DE L'ENSEIGNEMENT / FOL

Du 01/01/2019 au 31/12/2019

En Euro

Rapport	3
<b>ANALYSE ECONOMIQUE ET FINANCIERE</b>	4
Tableau de bord du Résultat	5
Tableau financement	6
Analyse graphique bilan	7
Etat des emprunts	8
<b>COMPTES ANNUELS</b>	9
Bilan Actif	10
Bilan Passif	11
Compte de Résultat	12
<b>ANNEXE COMPTABLE</b>	14
Annexe	15
<b>DETAIL DES COMPTES</b>	30
Bilan Actif détaillé	31
Bilan Passif détaillé	33
Compte de Résultat détaillé	35

En Euro

Dans le cadre de la mission d'examen des comptes annuels qui a été réalisée pour l'entité :

LIGUE DE L'ENSEIGNEMENT / FOL  
Pour l'exercice du 01/01/2019 au 31/12/2019

Et conformément aux termes de notre lettre de mission, nous avons effectué les diligences prévues par la norme professionnelle du Conseil Supérieur de l'Ordre des Experts-Comptables applicable à la mission d'examen limité des comptes.

Ces comptes ont été préparés sous la responsabilité de la direction. Il nous appartient, sur la base de notre examen limité, d'exprimer notre conclusion sur ces comptes.

Cette norme requiert la mise en œuvre de diligences limitées conduisant à une assurance, moins élevée que celle résultant d'un audit, que les comptes annuels ne comportent pas d'anomalies significatives.

Un examen de cette nature ne comprend pas tous les contrôles propres à un audit, mais se limite à mettre en œuvre des procédures analytiques et à obtenir de la direction les informations que nous avons estimées nécessaires.

Sur la base de notre examen limité, nous n'avons pas relevé d'éléments qui nous conduisent à considérer que les comptes ne sont pas établis, dans tous leurs aspects significatifs, conformément au référentiel comptable qui leur est applicable.

Fait à Brest,  
Le 25/05/2020.

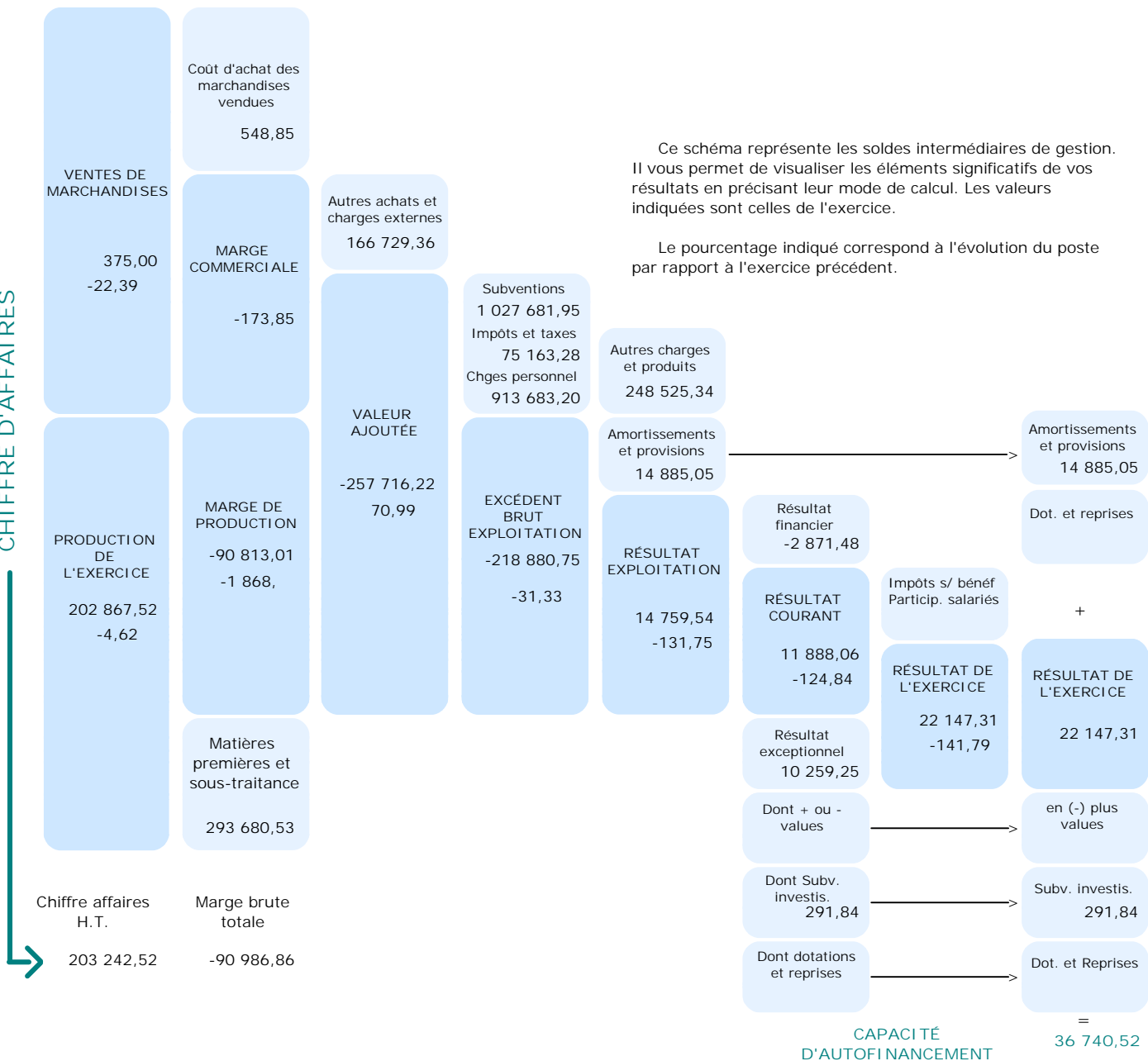
Moea GOUBAUD-SAVOIE,  
Expert-comptable.

ANALYSE ECONOMIQUE ET  
FINANCIERE

En Euro

## ANALYSE DES RÉSULTATS

CHIFFRE D'AFFAIRES



Ce schéma représente les soldes intermédiaires de gestion. Il vous permet de visualiser les éléments significatifs de vos résultats en précisant leur mode de calcul. Les valeurs indiquées sont celles de l'exercice.

Le pourcentage indiqué correspond à l'évolution du poste par rapport à l'exercice précédent.

## LES CHIFFRES CLÉS DE VOTRE COMPTE DE RÉSULTAT

	Du 01/01/19 au 31/12/19	Du 01/01/18 au 31/12/18	Du au
Chiffre d'affaires	203 242,52	213 170,09	
Ventes de marchandises	375,00	483,18	
Production de l'exercice	202 867,52	212 686,91	
Marge globale	-90 986,86	5 134,20	
Valeur ajoutée	-257 716,22	-150 717,52	
EBE	-218 880,75	-318 736,75	
Résultat d'exploitation	14 759,54	-46 484,14	
Résultat courant	11 888,06	-47 852,12	
Résultat de l'exercice	22 147,31	-52 996,47	

En Euro

		Résultat net	22 147,31
		+ Dotations aux amorts, dépréciat., prov.	14 885,05
		+ Val. comptable des éléments d'actif cédés	
Distribution des résultats		- Produit des cessions d'éléments d'actif	( )
		- Quote-part des subventions d'investis.	( 291,84)
		<b>AUTOFINANCEMENT</b>	<b>36 740,52</b>
Acquisitions d'immobilisations		Cessions d'immobilisations	
Immobilisations Incorporelles		Immobilisations Incorporelles	
Immobilisations corporelles		Immobilisations corporelles	
Immobilisations financières		Immobilisations financières	
Capitaux propres		Capitaux propres	
Capital		Capital	24 375,00
Subventions d'investissement		Subventions d'investissement	
Dettes financières		Dettes financières	
Emprunts remboursés (capital)		Emprunts réalisés	30 000,00
Prélèvements des comptes courants			
<b>TOTAL DES EMPLOIS</b>	<b>25 849,31</b>	<b>TOTAL DES RESSOURCES</b>	<b>91 115,52</b>

**VARIATION DU FONDS DE ROULEMENT NET GLOBAL 65 266,21**

Augmentation de l'actif circulant		Diminution de l'actif circulant	
Stocks et en cours		Stocks et en cours	
Avances et acomptes versés sur commandes		Avances et acomptes versés sur commandes	
Créances clients		Créances clients	
Autres créances		Autres créances	
Charges constatées d'avance		Charges constatées d'avance	
Diminution des dettes		Augmentation des dettes	
Dettes fournisseurs		Dettes fournisseurs	
Autres dettes		Autres dettes	
Avances et acomptes reçus sur commandes		Avances et acomptes reçus sur commandes	
Produits constatés d'avance		Produits constatés d'avance	
<b>TOTAL DES EMPLOIS</b>	<b>50 123,22</b>	<b>TOTAL DES RESSOURCES</b>	<b>33 819,63</b>

**VARIATION DU BESOIN EN FONDS DE ROULEMENT 16 303,59**

Disponibilités	2 496,58	Disponibilités	
Valeurs mobilières de placement		Valeurs mobilières de placement	
C. B. C. et découverts	46 466,05	C. B. C. et découverts	

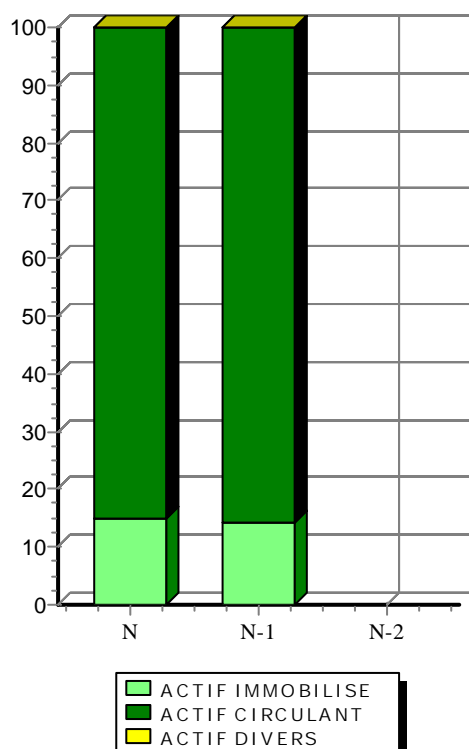
**VARIATION DE LA TRÉSORERIE NETTE 48 962,63**

# ANALYSE GRAPHIQUE BILAN

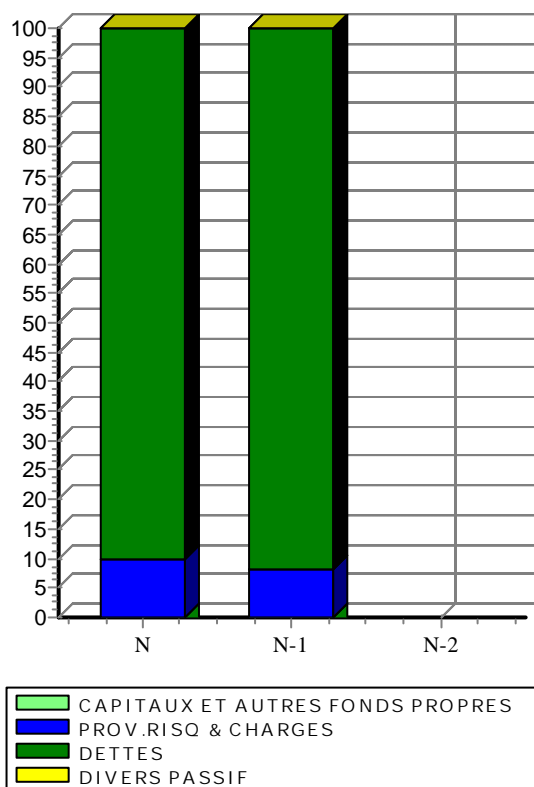
En Euro

	Du 01/01/2019 au 31/12/2019 N	Du 01/01/2018 au 31/12/2018 N-1	N-2
ACTIF IMMOBILISÉ	63 344	54 583	
ACTIF CIRCULANT	358 117	327 796	
ACTIF DIVERS			
CAPITAUX ET AUTRES FONDS PROPRES	-244 911	-291 141	
PROVISIONS RISQUES ET CHARGES	65 589	55 334	
DETTES	600 782	618 187	
DIVERS PASSIF			

ACTIF



PASSIF



# ETAT DES EMPRUNTS

014212 - LIGUE DE L'ENSEIGNEMENT / FOL

Du 01/01/2019 au 31/12/2019

En Euro

N°	Désignation			Rembours. Antérieur	Exercices					Reste à rembourser	
	Date réalisation	Montant du capital	Taux d'intérêt		12/2019	12/2020	12/2021	12/2022	12/2023		
1642810000 EMPRUNT C.COOPERATIF											
1	CREDIT COOPERATIF 45 K€			K	39 375	5 625					
	N° emprunt : 5140			I	3 677	55					
	21/06/2014	45 000	3,18	V	43 052	5 680					
2	EMPRUNT 30K€ BRETAGNE ACTIVE			K		3 936	5 941	5 985	6 029	6 074	2 035
	N° emprunt :			I		170	170	125	81	36	2
	05/04/2019	30 000	0,74	V	4 106	6 110	6 110	6 110	6 110	6 110	2 037
<i>Cumul du compte</i>				K	39 375	9 561	5 941	5 985	6 029	6 074	2 035
				I	3 677	225	170	125	81	36	2
				V	43 052	9 786	6 110	6 110	6 110	6 110	2 037
CUMUL TOUS COMPTES				K	39 375	9 561	5 941	5 985	6 029	6 074	2 035
				I	3 677	225	170	125	81	36	2
				V	43 052	9 786	6 110	6 110	6 110	6 110	2 037



## COMPTES ANNUELS

En Euro

ACTIF	Exercice du 01/01/2019 au 31/12/2019			01/01/2018 au 31/12/2018
	Brut	Amort. & Dépréc.	Net	
<b>ACTIF IMMOBILISE</b>				
<b>Immobilisations Incorporelles</b>				
Frais d'établissement				
Frais de recherche et développement				
Donations temporaires d'usufruit				
Concessions, brevets et droits similaires	13 291	13 291		
Autres immobilisations incorporelles				
Avances et acomptes				
<b>Immobilisations Corporelles</b>				
Terrains	15 245	15 245		
Constructions				
Installations techniques, matériels	6 749	4 236	2 513	426
Autres immobilisations corporelles	90 646	80 965	9 681	8 784
Immobilisations corporelles en cours				
Avances et acomptes				
Biens reçus par legs ou d. dest. à être cédés				
<b>Immobilisations Financières (2)</b>				
Particip. et créances rattach. à des part.	626		626	626
Prêts				
Autres immobilisations financières	50 524		50 524	44 748
<b>TOTAL (I)</b>	<b>177 081</b>	<b>113 737</b>	<b>63 344</b>	<b>54 583</b>
Comptes de liaison				
<b>TOTAL (II)</b>				
<b>ACTIF CIRCULANT</b>				
Stocks et en-cours				
Avances et acomptes versés sur commandes				
<b>Créances (3)</b>				
Créances redevabl. et cptes rattach.	122 924		122 924	121 804
Créances reçues par legs ou donations	824		824	1 139
Autres	193 835		193 835	167 273
Valeurs mobilières de placement				
Disponibilités	2 769		2 769	272
Charges constatées d'avance (3)	37 765		37 765	37 308
<b>TOTAL (III)</b>	<b>358 117</b>		<b>358 117</b>	<b>327 796</b>
Frais d'émission d'emprunt (IV)				
Primes de remboursement des emprunts (V)				
Ecarts de conversion actif (VI)				
<b>TOTAL GENERAL (I+II+III+IV+V+VI)</b>	<b>535 198</b>	<b>113 737</b>	<b>421 460</b>	<b>382 380</b>

(1) Dont droit au bail

(2) Dont à moins d'un an (brut)

(3) Dont à plus d'un an

En Euro

PASSIF	Du 01/01/2019 au 31/12/2019	Du 01/01/2018 au 31/12/2018
<b>FONDS PROPRES</b>		
Fonds associatifs sans droit de reprise		
Première situation nette établie	51 836	51 836
Fonds propres statutaires		
Fonds propres complémentaires		
Autres fonds propres		
Fonds associatifs avec droit de reprise		
Fonds statutaires		
Fonds propres complémentaires		
Autres fonds propres	30 000	5 625
Ecarts de réévaluation		
Réserves		
Réserves statutaires ou contractuelles		
Réserves pour projet de l'entité		
Autres réserves		
Report à nouveau	-349 259	-296 263
Excédent ou déficit de l'exercice	22 147	-52 996
<i>Situation nette</i>	<i>-245 276</i>	<i>-291 798</i>
Fonds propres consommables		
Subventions d'investissements sur biens non renouvelables	365	657
Provisions réglementées		
<b>TOTAL (I)</b>	<b>-244 911</b>	<b>-291 141</b>
Comptes de liaison		
<b>TOTAL (II)</b>		
Fonds reportés et dédiés		
Fonds reportés liés aux legs ou donations		
Fonds dédiés	47 989	48 164
<b>TOTAL (III)</b>	<b>47 989</b>	<b>48 164</b>
Provisions pour risques et charges		
Provisions pour risques		
Provisions pour charges	65 589	55 334
<b>TOTAL (IV)</b>	<b>65 589</b>	<b>55 334</b>
<b>DETTES (1)</b>		
Emprunts obligataires et assimilés (titres associatifs)		
Emprunts et dettes auprès des établissements de crédit (2)	144 786	170 804
Emprunts et dettes financières diverses (3)		
Dettes fournisseurs et comptes rattachés	67 230	46 871
Dettes des legs ou donations		
Dettes fiscales et sociales	85 170	147 970
Dettes sur immobilisations et comptes rattachés		
Redevables créditeurs	365	1 590
Autres dettes	113 871	74 876
Produits constatés d'avance	141 372	127 911
<b>TOTAL (V)</b>	<b>552 793</b>	<b>570 023</b>
Ecarts de conversion passif	(VI)	
<b>TOTAL GENERAL (I + II + III + IV + V + VI)</b>	<b>421 460</b>	<b>382 380</b>

(1) Dont à plus d'un an

(1) Dont à moins d'un an

(2) Dont concours bancaires courants et soldes créditeurs de banques

(3) Dont emprunts participatifs

552 793

118 708

570 023

165 174

En Euro

	Du 01/01/19 au 31/12/19	Du 01/01/18 au 31/12/18
<b>PRODUITS D'EXPLOITATION (1)</b>		
Cotisations	185 149	185 639
Ventes de biens	375	483
Ventes de dons en nature		
Ventes de prestations de service	202 868	212 687
Parrainages		
Produits de tiers financeurs		
Concours publics et subventions d'exploitation	1 027 682	1 017 547
Versements des fondateurs ou consommations de la dotation consommable		
Ressources liées à la générosité du public		
Dons manuels		
Mécénats		
Legs, donations et assurances-vie	231	57
Contributions financières		
Reprises sur provisions, amortissements et transferts de charges	184 051	227 004
Report de ressources non utilisées des exercices antérieurs		
Autres produits		
<b>TOTAL PRODUITS D'EXPLOITATION (I)</b>	<b>1 600 356</b>	<b>1 643 417</b>
<b>CHARGES D'EXPLOITATION (2)</b>		
Achats de marchandises	549	483
Variation de stocks de marchandises		
Achats de matières premières et de fournitures	1 853	1 953
Variation de stocks de matières premières et de fournitures		
Achats d'autres d'approvisionnements		
Variation de stocks d'approvisionnements		
Autres achats et charges externes *	458 557	361 451
Aides financières	36 631	36 632
Impôts, taxes et versements assimilés	75 163	83 048
Salaires et traitements	647 513	748 453
Charges sociales	266 170	354 066
Dotations aux amortissements, dépréciations		
Sur immobilisations : dotations aux amortissements	4 630	5 015
Sur immobilisations : dotations aux dépréciations		
Dotations aux provisions	10 255	13 846
Reports en fonds dédiés		
Autres charges	84 275	84 954
<b>TOTAL CHARGES D'EXPLOITATION (II)</b>	<b>1 585 597</b>	<b>1 689 901</b>
<b>RÉSULTAT D'EXPLOITATION (I) - (II)</b>	<b>14 760</b>	<b>-46 484</b>
<b>PRODUITS FINANCIERS</b>		
De participation		
d'autres valeurs mobilières et créances de l'actif immobilisé		
Autres intérêts et produits assimilés	10	19
Reprises sur provisions, dépréciations et transferts de charges		
Différences positives de change		
Produits nets sur cessions de valeurs mobilières de placement		
<b>TOTAL DES PRODUITS FINANCIERS (V)</b>	<b>10</b>	<b>19</b>

En Euro

	Du 01/01/19 au 31/12/19	Du 01/01/18 au 31/12/18
<b>CHARGES FINANCIÈRES</b>		
Dotations aux amortissements, dépréciations et provisions		
Intérêts et charges assimilées	2 881	1 387
Différences négatives de change		
Charges nettes sur cessions de valeurs mobilières de placement		
<b>TOTAL DES CHARGES FINANCIÈRES (VI)</b>	<b>2 881</b>	<b>1 387</b>
<b>RÉSULTAT FINANCIER (V) - (VI)</b>	<b>-2 871</b>	<b>-1 368</b>
<b>PRODUITS EXCEPTIONNELS</b>		
Sur opérations de gestion	10 528	2 634
Sur opérations en capital	292	292
Reprises sur provisions et transferts de charges		
<b>TOTAL DES PRODUITS EXCEPTIONNELS (VII)</b>	<b>10 820</b>	<b>2 926</b>
<b>CHARGES EXCEPTIONNELLES</b>		
Sur opérations de gestion	560	8 070
Sur opérations en capital		
Dotations aux amortissements, dépréciations et provisions		
<b>TOTAL DES CHARGES EXCEPTIONNELLES (VIII)</b>	<b>560</b>	<b>8 070</b>
<b>RÉSULTAT EXCEPTIONNEL (VII) - (VIII)</b>	<b>10 259</b>	<b>-5 144</b>
Impôt sur les bénéfices		
<b>SOLDE INTERMÉDIAIRE</b>	<b>22 147</b>	<b>-52 996</b>
<b>TOTAL DES PRODUITS</b>	<b>1 611 186</b>	<b>1 646 362</b>
<b>TOTAL DES CHARGES</b>	<b>1 589 038</b>	<b>1 699 358</b>
<b>EXCÉDENT OU DÉFICIT (3)</b>	<b>22 147</b>	<b>-52 996</b>

\* Y compris :  
*Redevances de crédit-bail mobilier*  
*Redevances de crédit-bail immobilier*  
 (1) Dont produits afférents à des exercices antérieurs  
 (2) Dont charges afférentes à des exercices antérieurs  
 (3) Compte tenu d'un résultat exceptionnel avant impôt de

4 754	5 161
11 640	2 498
490	1 419
10 259	-5 144

## ANNEXE COMPTABLE

En Euro

## FAITS CARACTÉRISTIQUES DE L'EXERCICE

Les notes ou tableaux ci-après font partie intégrante des comptes annuels.

Annexe au bilan avant répartition de l'exercice clos le 31/12/2019 dont le total est de 421 460,41 Euros, et le compte de résultat de l'exercice dégage un excédent de 22 147,31 Euros.

L'exercice a une durée de 12 mois, recouvrant la période du 01/01/2019 au 31/12/2019.

## RÈGLES ET MÉTHODES COMPTABLES

Les conventions générales comptables ont été appliquées, dans le respect du principe de prudence, conformément aux hypothèses de base :

- image fidèle
- comparabilité et continuité de l'exploitation
- régularité et sincérité
- permanence des méthodes comptables d'un exercice à l'autre
- indépendance des exercices

et conformément aux règles générales d'établissement et de présentation des comptes annuels.

La méthode de base retenue pour l'évaluation des éléments inscrits en comptabilité est la méthode des coûts historiques.

Les comptes annuels au 31/12/2019 ont été établis conformément aux règles comptables françaises suivant les prescriptions du règlement N° 2014-03 du 5 juin 2014 relatif au plan comptable général.

Pour l'application du règlement relatif à la comptabilisation, l'évaluation, l'amortissement et la dépréciation des actifs, l'entité a choisi la méthode prospective.

### IMMOBILISATIONS INCORPORELLES

Les immobilisations incorporelles sont évaluées à leur coût d'acquisition, constitué de leur prix d'achat (y compris droits de douane et taxes non récupérables, après déduction des remises, rabais commerciaux, escomptes de règlement), des coûts directement attribuables à ces immobilisations en vue de leurs utilisations envisagées.

Option de traitement des charges financières :

Les coûts d'emprunts liés à l'acquisition d'actifs ne sont pas incorporés dans les coûts d'acquisition ou de production des immobilisations incorporelles, et sont comptabilisés en charges.

Option pour l'incorporation de certains frais accessoires :

Les droits de mutation, honoraires, commissions, frais d'actes liés à l'acquisition d'actifs ne sont pas incorporés dans les coûts d'acquisition ou de production des immobilisations incorporelles, et sont comptabilisés en charges.

### IMMOBILISATIONS CORPORELLES

Les immobilisations corporelles sont évaluées à leur coût d'acquisition, constitué de :

- des coûts directement attribuables et engagés pour mettre ces actifs en état de fonctionner selon leurs utilisations envisagées,

# ANNEXE

En Euro

Option de traitement des charges financières :

Les coûts d'emprunts liés à l'acquisition d'actifs ne sont pas incorporés dans les coûts d'acquisition ou de production des immobilisations corporelles, et sont comptabilisés en charges.

Option pour l'incorporation de certains frais accessoires :

Les droits de mutation, honoraires, commissions, frais d'actes liés à l'acquisition d'actifs ne sont pas incorporés dans les coûts d'acquisition ou de production des immobilisations corporelles, et sont comptabilisés en charges.

Amortissements des biens non décomposables :

La période d'amortissement à retenir pour les biens non décomposables (mesure de simplification pour les PME) est fondée sur la durée d'usage.

Les amortissements pour dépréciation sont calculés suivant le mode linéaire en fonction de la durée d'utilité ou de la durée d'usage prévue :

- Logiciels	1 à 5 ans
- Agencements et aménagements	3 à 7 ans
- Maériels et outillages	3 à 5 ans
- Matériel et mobilier de bureau	5 à 10 ans

## IMMOBILISATIONS FINANCIÈRES

Option pour l'incorporation de certains frais accessoires :

Les droits de mutation, honoraires, commissions, frais d'actes sur immobilisations financières (titres) et titres de placement sont incorporés dans les coûts des immobilisations.

## CRÉANCES

Les créances sont valorisées à leur valeur nominale. Une provision pour dépréciation est pratiquée lorsque la valeur d'inventaire est inférieure à la valeur comptable.

## VALORISATION DES CONTRIBUTIONS VOLONTAIRES



# ANNEXE

En Euro

CADRE A		IMMOBILISATIONS	V. brute des immob. début d' exercice	Augmentations		
				suite à réévaluation	acquisitions	
INCORPOR.	Frais d'établissement et de développement	TOTAL				
	Autres postes d'immobilisations incorporelles	TOTAL				
CORPORELLES	Terrains		15 245			
	Constructions	Sur sol propre				
		Sur sol d'autrui				
		Inst. générales, agencts & aménagts construct.				
	Installations techniques, matériel & outillage industriels		4 269		2 481	
	Autres immos corporelles	Inst. générales, agencts & aménagts divers		15 905		4 804
		Matériel de transport		32 069		
		Matériel de bureau & mobilier informatique		37 538		
Emballages récupérables & divers				330		
Immobilisations corporelles en cours						
Avances et acomptes						
		TOTAL	105 026		7 614	
FINANCIERES	Participations évaluées par mise en équivalence					
	Autres participations		626			
	Autres titres immobilisés					
	Prêts et autres immobilisations financières					
		TOTAL	626			
		TOTAL GENERAL	105 652		7 614	

CADRE B	IMMOBILISATIONS	Diminutions		Valeur brute des immob. fin ex.	Réévaluation légale/Valeur d'origine	
		par virt poste	par cessions			
INCORPOR.	Frais d'établissement & dévelop.	TOTAL				
	Autres postes d'immob. incorporelles	TOTAL				
CORPORELLES	Terrains			15 245		
	Constructions	Sur sol propre				
		Sur sol d'autrui				
		Inst. gal. agen. amé. cons			6 749	
	Inst. techniques, matériel & outillage indust.			20 710		
	Autres immos corporelles	Inst. gal. agen. amé. divers			32 069	
		Matériel de transport			37 868	
		Mat. bureau, inform., mobilier				
Emb. récupérables & divers						
Immobilisations corporelles en cours						
Avances et acomptes						
		TOTAL		112 640		
FINANCIERES	Particip. évaluées par mise en équivalence					
	Autres participations			626		
	Autres titres immobilisés					
	Prêts & autres immob. financières					
		TOTAL		626		
		TOTAL GENERAL		113 266		

# ANNEXE

En Euro

CADRE A		SITUATIONS ET MOUVEMENTS DE L'EXERCICE DES AMORTISSEMENTS TECHNIQUES			
IMMOBILISATIONS AMORTISSABLES		Amortissements début d'exercice	Augmentations : dotations de l'exercice	Diminutions : amorts sortis de l'actif et reprises	Montant des amortissements à la fin de l'exercice
Autres immobilisations incorporelles TOTAL		13 291			13 291
Terrains					
Constructions	Sur sol propre				
	Sur sol d'autrui				
	Inst. générales agen. aménag.				
Inst. techniques matériel et outil. industriels		3 843	393		4 236
Autres immob. corporelles	Inst. générales agencem. amén.	15 069	725		15 794
	Matériel de transport				
	Mat. bureau et informatiq., mob.	28 703	1 385		30 087
	Emballages récupérables divers	32 953	2 127		35 080
TOTAL		80 567	4 630		85 198
TOTAL GENERAL		93 858	4 630		98 488

CADRE B		VENTILATION DES MOUVEMENTS AFFECTANT LA PROVISION POUR AMORTISSEMENTS DÉROGATOIRES					
IMMOBILISATIONS AMORTISSABLES	DOTATIONS			REPRISES			Mouv. net des amorts fin de l'exercice
	Différentiel de durée	Mode dégressif	Amort. fiscal exceptionnel	Différentiel de durée	Mode dégressif	Amort. fiscal exceptionnel	
A. Immob. incorpor. TOTAL							
Terrains							
Constr.	Sur sol propre						
	Sur sol autrui						
	Inst. agenc. et amén.						
Inst. techn. mat. et outillage							
A. Immo. corp.	Inst. gales, ag. am div						
	Matériel transport						
	Mat. bureau mobilier inf.						
	Emballages réc. divers						
TOTAL							
Frais d'acquisition de titres de participations							
TOTAL GÉNÉRAL							
Total général non ventilé							

CADRE C	Mouvements de l'exercice affectant les charges réparties sur plusieurs exercices	Montant net au début de l'exercice	Augmentations	Dotations de l'exercice aux amortissements	Montant net à la fin de l'exercice
	Frais d'émission d'emprunt à étaler				
	Primes de remboursement des obligations				

# ANNEXE

En Euro

## Détermination de la valeur actuelle

La valeur d'usage est retenue pour déterminer la valeur actuelle

### MOUVEMENTS DES DÉPRÉCIATIONS

#### SITUATIONS ET MOUVEMENTS DE L'EXERCICE

RUBRIQUES	Dépréciations début de l'exercice	Augmentations dotations de l'exercice	Diminutions reprises de l'exercice	Dépréciations fin de l'exercice
Fonds commercial				
Frais d'établissement, de recherche et de développement				
Autres immobilisations incorporelles				
Terrains	15 245			15 245
Sur sol propre				
Constructions				
Sur sol d'autrui				
Inst. gales agen. aménag constr.				
Inst. techniques matériel et outillage industriels				
Inst. gales agen. aménag. divers				
Autres immobs corporelles				
Matériel de transport				
Mat. bureau et mob. informatique				
Emballages récupérables divers				
Immob. financières				
Titres mis en équivalence				
Titres de participations				
Autres				
<b>TOTAL</b>	<b>15 245</b>			<b>15 245</b>
Stocks				
Créances				
Valeurs mobilières de placement				
<b>TOTAL GÉNÉRAL</b>	<b>15 245</b>			<b>15 245</b>

# ANNEXE

En Euro

# ANNEXE

En Euro

# ANNEXE

En Euro

## ÉTAT DES CRÉANCES À LA CLÔTURE DE L'EXERCICE

ÉTAT DES CRÉANCES		Montant brut	A 1 an au plus	A plus d'un an
ACTIF IMMOBILISÉ	Créances rattachées à des participations			
	Prêts (1) (2)			
	Autres immobilisations financières	50 524		50 524
ACTIF CIRCULANT	Clients douteux ou litigieux	122 924	122 924	
	Autres créances clients			
	Créances rep. titres prêtés : prov. / dep. antér.			
	Personnel et comptes rattachés			
	Sécurité sociale et autres organismes sociaux			
	Etat & autres coll. publiques			
	Impôts sur les bénéfices			
	Taxe sur la valeur ajoutée			
	Autres impôts, taxes & versements assimilés			
	Divers	14 320	14 320	
Groupe et associés (2)	60 472	60 472		
Débiteurs divers (dont créances rel. op. de pens. de titres)	119 867	119 867		
Charges constatées d'avance	37 765	37 765		
<b>TOTAUX</b>		<b>405 872</b>	<b>355 348</b>	<b>50 524</b>
Renvois (1) (2)	Montant des Prêts & avances consentis aux associés (pers.physiques)			
	- Créances représentatives de titres prêtés - Prêts accordés en cours d'exercice - Remboursements obtenus en cours d'exercice			

# ANNEXE

En Euro

## CHARGES CONSTATÉES D'AVANCE

CHARGES CONSTATÉES D'AVANCE	MONTANT
Exploitation	37 765
Financières	
Exceptionnelles	
TOTAL	37 765

## PRODUITS À RECEVOIR

PRODUITS À RECEVOIR INCLUS DANS LES POSTES SUIVANTS DU BILAN	MONTANT
Créances rattachées à des participations	
Autres immobilisations financières	
Créances clients et comptes rattachés	
Autres créances	133 363
Disponibilités	10
TOTAL	133 373

# ANNEXE

En Euro

## ÉTAT DES DETTES À LA CLÔTURE DE L'EXERCICE

ÉTAT DES DETTES	Montant brut	A 1 an au plus	A plus d'1 an & 5 ans au plus	A plus de 5 ans
Emprunts obligataires convertibles (1)				
Autres emprunts obligataires (1)				
Emprunts & dettes etbs de crédit (1)	à 1 an max. à l'origine à plus d' 1 an à l'origine	144 786	144 786	
Emprunts & dettes financières divers (1)(2)				
Fournisseurs & comptes rattachés	67 230	67 230		
Personnel & comptes rattachés	26 484	26 484		
Sécurité sociale & autr organismes sociaux	45 044	45 044		
Etat & autres collectiv. publiques	Impôts sur les bénéfices Taxe sur la valeur ajoutée Obligations cautionnées Autres impôts, tax & assimilés	13 642	13 642	
Dettes sur immobilisations & cpts rattachés				
Groupe & associés (2)	23 485	23 485		
Autres dettes (dt det. rel. opér. de titr.)	90 751	90 751		
Dettes représentatives des titres empruntés				
Produits constatés d'avance	141 372	141 372		
<b>TOTAUX</b>	<b>552 793</b>	<b>552 793</b>		

- Renvois (1) Emprunts souscrits en cours d'exercice  
Emprunts remboursés en cours d'exer.
- (2) Montant divers emprunts, dett/associés



# ANNEXE

En Euro

## PRODUITS CONSTATÉS D'AVANCE

PRODUITS CONSTATÉS D'AVANCE	MONTANT
Exploitation	141 372
Financiers	
Exceptionnels	
<b>TOTAL DES PRODUITS CONSTATÉS D'AVANCE</b>	<b>141 372</b>

## CHARGES À PAYER

CHARGES À PAYER INCLUSES DANS LES POSTES SUIVANTS DU BILAN	MONTANT
Emprunts obligataires convertibles	
Autres emprunts obligataires	
Emprunts et dettes auprès des établissements de crédit	14
Emprunts et dettes financières divers	
Dettes fournisseurs et comptes rattachés	
Dettes fiscales et sociales	39 002
Dettes sur immobilisations et comptes rattachés	
Autres dettes	40 386
<b>TOTAL DES CHARGES À PAYER</b>	<b>79 402</b>

# ANNEXE

En Euro

## INDEMNITÉ DE DÉPART À LA RETRAITE

- 1- Les engagements en matière de retraite vis à vis des salariés font l'objet d'une provision calculé comme suit : salarié de plus de 50 ans : - 10 ans d'ancienneté, 1/4 mois par année de présence et + 10 ans'ancienneté, 1/4 mois x 10 ans et 1/3 mois au delà de 10 ans.
- 2- Les engagements correspondants aux personnels animateurs financés par la Ville de Brest, sont immobilisés à l'actifs (Autres créances financières) pour 49 867€.
- 3- Les avances financières faites par la Ville de Brest correspondant à ces animateurs sont comptabilisés en fonds dédiés (47 396 €).

## ENGAGEMENTS DONNÉS

	Autres	Dirigeants	Filiales	Participations	Autres entreprises liées	Montant
Effets escomptés non échus						
Cautionnements, avals et garanties donnés par la société						
Engagements assortis de sûretés réelles						
Intérêts à échoir						
Assurances à échoir						
Autres engagements donnés :						
Contrats de crédits-bails						
Contrats de locations financement						
Garantie Dailly au Crédit Coopératif	120 000					120 000
<b>TOTAL (1)</b>	<b>120 000</b>					<b>120 000</b>
	Autres	Dirigeants	Provisions			Montant
Engagements en matière de pensions						
<b>TOTAL</b>	<b>120 000</b>					<b>120 000</b>

# ANNEXE

En Euro

## ENGAGEMENTS REÇUS

Pour garantir la créance sur le CD USEP 29, figurant à l'actif du bilan pour un montant de 4 915,73 € l'association a reçu, de ses instances nationales l'assurance de la mise en oeuvre, sous conditions, du dispositif national de fonds de solidarité.

# ANNEXE



014212 - LIGUE DE L'ENSEIGNEMENT / FOL

Du 01/01/2019 au 31/12/2019

En Euro

DETTES GARANTIES PAR DES SÛRETÉS RÉELLES

# ANNEXE

En Euro

## DETAIL DES COMPTES

En Euro

ACTIF	Exercice du 01/01/2019 au 31/12/2019			01/01/2018 au 31/12/2018
	Brut	Amort. & Dépréc.	Net	
<b>ACTIF IMMOBILISE</b>				
<b>Immobilisations Incorporelles</b>				
Concessions, brevets et droits similaires	13 291	13 291		
<i>LOGICIELS</i>	<i>13 291</i>		<i>13 291</i>	<i>13 291</i>
<i>AMORT LOGICIELS</i>		<i>13 291</i>	<i>-13 291</i>	<i>-13 291</i>
<b>Immobilisations Corporelles</b>				
Terrains	15 245	15 245		
<i>TERRAINS</i>	<i>15 245</i>		<i>15 245</i>	<i>15 245</i>
<i>DEPRECIATION TERRAINS</i>		<i>15 245</i>	<i>-15 245</i>	<i>-15 245</i>
Installations techniques, matériels	6 749	4 236	2 513	426
<i>MAT. EDUC. MAISON LECTURE</i>	<i>3 110</i>		<i>3 110</i>	<i>3 110</i>
<i>MATERIEL DIVERS SIEGE</i>	<i>3 640</i>		<i>3 640</i>	<i>1 159</i>
<i>AMORT. MAT. EDUC. MAISON LEC</i>		<i>3 110</i>	<i>-3 110</i>	<i>-3 110</i>
<i>AMORT. MAT. DIVERS SIEGE</i>		<i>1 127</i>	<i>-1 127</i>	<i>-734</i>
Autres immobilisations corporelles	90 646	80 965	9 681	8 784
<i>INST AGENC AMENAG SIEGE</i>	<i>20 710</i>		<i>20 710</i>	<i>15 905</i>
<i>MAT. &amp; MOB. BUREAU SIEGE</i>	<i>32 069</i>		<i>32 069</i>	<i>32 069</i>
<i>MATER. INFOR. SERV. CULTUR</i>	<i>7 585</i>		<i>7 585</i>	<i>7 255</i>
<i>MATER. INFOR. SIEGE</i>	<i>29 045</i>		<i>29 045</i>	<i>29 045</i>
<i>MAT INFORMAT SERV FORMAT</i>	<i>1 238</i>		<i>1 238</i>	<i>1 238</i>
<i>AMOR INST. GLE. AGT. AMEN. SIEGE</i>		<i>15 794</i>	<i>-15 794</i>	<i>-15 069</i>
<i>AMORT. MAT. &amp; MOB. BUREAU SIEGE</i>		<i>30 087</i>	<i>-30 087</i>	<i>-28 703</i>
<i>AMORT MAT INFOR SERV CULT</i>		<i>7 289</i>	<i>-7 289</i>	<i>-6 751</i>
<i>AMORT MAT INFORMAT SIEGE</i>		<i>26 744</i>	<i>-26 744</i>	<i>-25 367</i>
<i>AMORTI. MAT INFORM. SERV. FORMATI</i>		<i>1 052</i>	<i>-1 052</i>	<i>-839</i>
<b>Immobilisations Financières (2)</b>				
Particip. et créances rattach. à des part.	626		626	626
<i>TITRES DE PARTICIPATION</i>	<i>626</i>		<i>626</i>	<i>626</i>
Autres immobilisations financières	50 524		50 524	44 748
<i>DEPOT CAUTIONNEMENTS VERSES</i>	<i>657</i>		<i>657</i>	<i>657</i>
<i>CREANCES IFC / M.A.D BREST</i>	<i>49 867</i>		<i>49 867</i>	<i>44 091</i>
<b>TOTAL (I)</b>	<b>177 081</b>	<b>113 737</b>	<b>63 344</b>	<b>54 583</b>
Comptes de liaison				
<b>TOTAL (II)</b>				
<b>ACTIF CIRCULANT</b>				
<b>Stocks et en-cours</b>				
<b>Créances (3)</b>				
Créances redevabl. et cptes rattach.	122 924		122 924	121 804
Créances reçues par legs ou donations	824		824	1 139
<i>APAC MVTs ASSOC.</i>	<i>824</i>		<i>824</i>	<i>1 139</i>
Autres	193 835		193 835	167 273
<i>BOUYGUES TELECOM</i>				<i>456</i>
<i>CNEA</i>				<i>40</i>
<i>KERDONCUFF SOLENN</i>	<i>1</i>		<i>1</i>	
<i>VILLE BREST SUB. FONC. A RE</i>	<i>14 320</i>		<i>14 320</i>	<i>14 469</i>
<i>CITS</i>				<i>9 742</i>
<i>L F E P (DÉBIT)</i>				<i>920</i>
<i>LIGUE DU MORBIHAN (DEBIT)</i>	<i>765</i>		<i>765</i>	
<i>LIGUE BRETAGNE DEBIT</i>	<i>38 930</i>		<i>38 930</i>	<i>26 937</i>
<i>UFOLEP</i>	<i>15 861</i>		<i>15 861</i>	
<i>UFOLEP</i>				<i>22 188</i>
<i>USEP DEBIT</i>	<i>4 916</i>		<i>4 916</i>	<i>8 641</i>
<i>PRODUITS A RECEVOIR</i>	<i>119 043</i>		<i>119 043</i>	<i>83 881</i>
Disponibilités	2 769		2 769	272
<i>LIVRET CREDIT AGRICOLE</i>				<i>33</i>

# BILAN ACTIF DÉTAILLÉ

014212 - LIGUE DE L'ENSEIGNEMENT / FOL

Du 01/01/2019 au 31/12/2019

En Euro

ACTIF	Exercice du 01/01/2019 au 31/12/2019			01/01/2018 au 31/12/2018
	Brut	Amort. & Dépréc.	Net	
<i>CREDIT AGRICOLE</i>	2 754		2 754	222
<i>INTERETS COURUS A RECEVOIR</i>	10		10	
<i>CAISSE DU SIEGE</i>	6		6	18
Charges constatées d'avance (3)	37 765		37 765	37 308
<i>CHARGES CONSTATEES AVANCE</i>	37 765		37 765	37 308
<b>TOTAL (III)</b>	<b>358 117</b>		<b>358 117</b>	<b>327 796</b>
<b>TOTAL GENERAL (I+II+III+IV+V+VI)</b>	<b>535 198</b>	<b>113 737</b>	<b>421 460</b>	<b>382 380</b>

(1) Dont droit au bail

(2) Dont à moins d'un an (brut)

(3) Dont à plus d'un an



En Euro

<b>PASSIF</b>	Du 01/01/2019 au 31/12/2019	Du 01/01/2018 au 31/12/2018
<b>FONDS PROPRES</b>		
Fonds associatifs sans droit de reprise		
Première situation nette établie	51 836	51 836
<i>VALEUR PATRIMOINE</i>	<i>51 836</i>	<i>51 836</i>
Fonds associatifs avec droit de reprise		
Autres fonds propres	30 000	5 625
<i>BRETAGNE ACTIVE</i>	<i>30 000</i>	<i>5 625</i>
Réserves		
Report à nouveau	-349 259	-296 263
<i>REPORT A NOUVEAU SOLDE CREDIT</i>	<i>26 683</i>	<i>26 683</i>
<i>REPORT A NOUVEAU SOLDE DEBIT</i>	<i>-375 942</i>	<i>-322 945</i>
Excédent ou déficit de l'exercice	22 147	-52 996
	<i>Situation nette</i>	<i>-245 276</i>
Subventions d'investissements sur biens non renouvelables	365	657
<i>SUBVENTION D EQUIPEMENT</i>	<i>1 459</i>	<i>1 459</i>
<i>AMORTISSEMENT SUBV EQUIPEMENT</i>	<i>-1 094</i>	<i>-803</i>
<b>TOTAL (I)</b>	<b>-244 911</b>	<b>-291 141</b>
<b>TOTAL (II)</b>		
Fonds reportés et dédiés		
Fonds dédiés	47 989	48 164
<i>FONDS DEDIES SUBV FONC VDB IFC</i>	<i>47 396</i>	<i>47 396</i>
<i>FONDS DEDIES RESERVE PARLEMENT</i>	<i>593</i>	<i>768</i>
<b>TOTAL (III)</b>	<b>47 989</b>	<b>48 164</b>
Provisions pour risques et charges		
Provisions pour charges	65 589	55 334
<i>PROVISIONS POUR CHARGES</i>	<i>65 589</i>	<i>55 334</i>
<b>TOTAL (IV)</b>	<b>65 589</b>	<b>55 334</b>
<b>DETTES (1)</b>		
Emprunts et dettes auprès des établissements de crédit (2)	144 786	170 804
<i>EMPRUNT C. COOPERATIF</i>		<i>5 625</i>
<i>EMPRUNT C. COOP 30KE</i>	<i>26 064</i>	
<i>EMP AUPRES ETS DE CREDIT</i>	<i>14</i>	<i>5</i>
<i>CREDIT COOPERATIF</i>	<i>10 708</i>	<i>57 174</i>
<i>CONCOURS BANCAIRES COURANTS</i>	<i>108 000</i>	<i>108 000</i>
Dettes fournisseurs et comptes rattachés	67 230	46 871
Dettes fiscales et sociales	85 170	147 970
<i>PERSONNEL REMUNERATIONS DUES</i>		<i>24 533</i>
<i>DETTES POUR CONGES PAYES</i>	<i>26 484</i>	<i>27 701</i>
<i>SECURITE SOCIALE</i>	<i>21 698</i>	<i>39 882</i>
<i>MGEN</i>	<i>502</i>	<i>554</i>
<i>CAISSE RETRAITE AGRR</i>	<i>7 480</i>	<i>15 334</i>
<i>AXA DETACHES</i>	<i>135</i>	<i>248</i>
<i>PENSION CIVILE DETACHES</i>	<i>2 648</i>	<i>5 256</i>
<i>R A F.P. DETACHES</i>	<i>62</i>	<i>98</i>
<i>CHARGES SOC / CONGES PAYES</i>	<i>12 518</i>	<i>14 318</i>
<i>PRELEVEMENTS A LA SOURCE</i>	<i>1 257</i>	
<i>T.P. TAXE SUR SALAIRES</i>	<i>4 607</i>	<i>7 389</i>
<i>UNIFORMATION: PART E.A FPC</i>	<i>4 890</i>	<i>9 185</i>
<i>GIC: PART E.MPL. EFFORT CONS</i>	<i>2 888</i>	<i>3 472</i>
Redevables créditeurs	365	1 590
<i>CLTS</i>		<i>49</i>
<i>PL CAVALE BLANCHE BREST</i>		<i>39</i>
<i>BREST ASSO SCOL GUERIN</i>		<i>188</i>
<i>COMITE DEPARTEMENTAL UFOLEP 29</i>		<i>1</i>

En Euro

<b>PASSIF</b>	Du 01/01/2019 au 31/12/2019	Du 01/01/2018 au 31/12/2018
<i>COMITE DIRECTEUR USEP 29</i>		52
<i>CLTS</i>		190
<i>LYCEE COLL DE L'HARTELOIRE</i>		39
<i>ASSO ANCIENS AMIS ECOLE IRVILL</i>		69
<i>GRK.COTE DES LEGENDES</i>		60
<i>LANDIVISIAU A.L</i>		180
<i>LANMEUR GRS</i>	17	
<i>ASSO USEP E.JACQUES PREVERT</i>		14
	8	
<i>LANLEYA A.L</i>	198	
<i>A.L.POULDREUZIC</i>	142	156
<i>COMPAGNIE DEREZO</i>		28
<i>A.L LECHIAGAT</i>		242
<i>ASSO USEP JEAN BIDEAU</i>		182
<i>SKOL DIWAN AR FAOU</i>		100
<b>Autres dettes</b>	<b>113 871</b>	<b>74 876</b>
<i>L F E E P (DÉBIT)</i>	2 288	
<i>APAC</i>	21 197	24 597
<i>DEBITEURS ET CREDITEURS DIVERS</i>		2 669
<i>CREDITEUR CONF FOND D'URGENCE</i>	50 000	8 000
<i>CHARGES A PAYER</i>	40 386	39 611
<b>Produits constatés d'avance</b>	<b>141 372</b>	<b>127 911</b>
<i>PRODUITS CONSTATES D'AVANCE</i>	29 336	9 022
<i>PRODUIT AFF LIGUE PART NAT</i>	5 542	5 634
<i>PRODUIT AFF LIGUE PART DEP</i>	9 759	8 618
<i>PRODUIT ADH.LIGUE PART NATIONA</i>	10 562	11 169
<i>PRODUIT ADH.LIGUE PART DEPARTE</i>	53 734	58 199
<i>PRODUIT APAC TLE- TGA</i>	25 536	27 335
<i>PRODUIT APAC GAP R1 R2 R3</i>	6 903	7 933
<b>TOTAL (V)</b>	<b>552 793</b>	<b>570 023</b>
<b>Ecarts de conversion passif</b>	<b>(VI)</b>	
<b>TOTAL GENERAL (I+II+III+IV+V+VI)</b>	<b>421 460</b>	<b>382 380</b>

(1) Dont à plus d'un an

(1) Dont à moins d'un an

(2) Dont concours bancaires courants et soldes créditeurs de banques

(3) Dont emprunts participatifs

552 793

118 708

570 023

165 174

# COMPTE DE RÉSULTAT DÉTAILLÉ



014212 - LIGUE DE L'ENSEIGNEMENT / FOL

Du 01/01/2019 au 31/12/2019

En Euro

	Du 01/01/19 au 31/12/19	Du 01/01/18 au 31/12/18
<b>PRODUITS D'EXPLOITATION (1)</b>		
Cotisations	185 149	185 639
<i>AFFILIATION PART NATIONALE</i>	7 947	7 981
<i>AFFILIATION PART DEPARTEMENTAL</i>	11 775	11 769
<i>AFFILIAT. A ETABLIR 2017/2018</i>		-58 933
<i>AFFILI LIC A ETABLIR 2018/2019</i>	-56 440	56 440
<i>AFFILI LIC A ETABLIR 19/20</i>	55 507	
<i>ADHESIONS ADULTES PART NATIONALA</i>	17 220	17 697
<i>APAC TLE</i>	42 407	44 430
<i>ADHESIONS JEUNES PART NATIONAL</i>	93 712	93 018
<i>COTISATIONS GAP</i>	13 022	13 238
Ventes de biens	375	483
<i>PRODUIT CESSIONS</i>	375	483
Ventes de dons en nature		
Ventes de prestations de service	202 868	212 687
<i>PRODUITS ACTI. CULTURE</i>	2 550	2 749
<i>PRODUITS DE STAGES</i>	7 150	43 080
<i>FORMATION IND.AEDPEA</i>	23 125	1 260
<i>CONVENTION/IMPACT EMPLOI</i>	42 927	37 087
<i>CONVENTION/SENSIB MULTIME</i>		1 000
<i>CONVENTION/INTERV.MAISON</i>	682	1 836
<i>CONVENTION/SENSIB PREVENT</i>	20 950	17 070
<i>CONVENTION EXP OBJECTIFS</i>	45 074	43 719
<i>MISE A DISPO PERSON SPLM</i>	5 273	5 723
<i>MISE DISPO PERSO LE GOUILL</i>		14 472
<i>CONVENTION MQ LAMBEZELLEC</i>	4 041	4 211
<i>CONVENTION CADRE DCNS</i>	4 190	4 780
<i>CONVENTION LABO</i>	19 183	14 072
<i>RBT TELEPHONE AFFRANCHISS</i>	270	169
<i>REMBOURSEMENTS DIVERS</i>	24 828	18 522
<i>CONVENTION VPT</i>	2 625	2 937
Parrainages		
Produits de tiers financeurs		
Concours publics et subventions d'exploitation	1 027 682	1 017 547
<i>LIGUE BRETAGNE DRIS.</i>	8 760	
<i>SUBV LIGUE BRETAGNE</i>	45 401	21 400
<i>CPO</i>	169 926	169 926
<i>CONVENTION LIGUE SERVICE CI</i>	28 039	30 486
<i>CONV. LIGUE FORMATION SERV</i>	3 940	4 040
<i>SUBVENTION LIGUE NATIONALE</i>	1 980	9 000
<i>DDCS/ACSE</i>	6 400	4 400
<i>SUBVENTION CUCS</i>		3 500
<i>SUB. CONS. REGION E.J.</i>		27 431
<i>SUBV. FONC. CONS. DEPART</i>	69 800	69 800
<i>SUBV. VILLE BREST</i>	13 855	9 955
<i>SUBV. VILLE DE BREST POSTE ANI</i>	206 774	269 278
<i>SUBV VDB ANIM LABO</i>	264 206	201 702
<i>SUBVENTION BMO</i>	4 500	2 500
<i>SUBVENTION FONDATION</i>	1 500	
<i>SUBV. AUTRES</i>	6 682	21 249
<i>SUB. VILLE BREST CULTUREL</i>	180 800	152 800
<i>SUBV. ETAT FONJEP</i>	7 107	8 565
<i>SUBV. ETAT. ASP</i>	8 012	11 515
Versements des fondateurs ou consommations de la dotation consommable		
Ressources liées à la générosité du public		
Dons manuels		
Mécénats		
Legs, donations et assurances-vie	231	57
<i>AUTRES DONS</i>	231	57
Contributions financières		

# COMPTE DE RÉSULTAT DÉTAILLÉ



014212 - LIGUE DE L'ENSEIGNEMENT / FOL

Du 01/01/2019 au 31/12/2019

En Euro

	Du 01/01/19 au 31/12/19	Du 01/01/18 au 31/12/18
Reprises sur provisions, amortissements et transferts de charges	184 051	227 004
<i>REPRISES SUR PROVISIONS D'EXPL</i>		42 693
<i>TRANSFERT CHARGES EXPLOIT USS</i>	5 231	15 016
<i>TRANSFERT CHARGES EXPLOIT USEP</i>	34 105	37 156
<i>TRANSFERT CHARGES EXPLOIT UFOL</i>	113 430	106 376
<i>ABATTEMENT TAXE S/SALAIRE</i>	20 836	20 507
<i>TRANSFERT CHARG PERSONNEL</i>	5 627	3 236
<i>DEPENSES FCP REMBOURSAB.</i>	4 822	2 020
Report de ressources non utilisées des exercices antérieurs		
Autres produits		
<i>FRAIS INSCRIPTION AEDPEA</i>		
<b>TOTAL PRODUITS D'EXPLOITATION (1)</b>	<b>1 600 356</b>	<b>1 643 417</b>
<b>CHARGES D'EXPLOITATION (2)</b>		
Achats de marchandises	549	483
<i>ACHATS POUR CESSION</i>	549	483
Variation de stocks de marchandises		
Achats de matières premières et de fournitures	1 853	1 953
<i>ALIMENTATION</i>	1 021	852
<i>FOURNITURES D'ACTIVITE</i>	833	1 102
Variation de stocks de matières premières et de fournitures		
Achats d'autres d'approvisionnements		
Variation de stocks d'approvisionnements		
Autres achats et charges externes *	458 557	361 451
<i>ACHAT PREST. HEBERGEMENT</i>	9 821	8 658
<i>ANIMATIONS ACTIVITES</i>	1 640	40
<i>PRESTATIONS LABO</i>	279 206	201 702
	3 000	
	3 000	
<i>ELECTRICITE</i>	6 060	3 509
<i>EAU ET TAXES AFFERENTES</i>	615	96
<i>PRODUITS ENTRETIEN</i>	963	886
<i>PETIT EQUIPEMENT</i>	2 898	1 281
<i>FOURNITURES ADMINISTRATIVES</i>	2 512	3 607
<i>CARBURANT &amp; LUBRIFIANTS</i>	1 903	1 748
<i>FOURNT. ENTRE &amp; REPAR.</i>	131	9
<i>R/R SUR COT ASSURANCES</i>	-4 766	-4 741
<i>RABAIS REMISE RISTOURNE</i>	-74	-59
<i>INTERVENANTS</i>	21 615	23 015
<i>LOCATIONS IMMOB. DIVERSES</i>	3 029	3 103
<i>FRAIS FORMATION+DEPL. REMB</i>	4 960	3 178
<i>FRAIS FORMATION +DEPL NON REMB</i>	4 245	1 439
<i>LOC.MACHINE AFFRANCHIR</i>	359	464
<i>REDEV.CREDIT BAIL VEHICUL</i>	4 394	4 697
<i>LOCATION VEHICULE</i>	97	
<i>NETTOYAGE DES LOCAUX</i>	13 760	12 579
<i>ENTRETIEN REPARATIONS VEHICULE</i>	398	63
<i>MAINTENANCE</i>	2 079	1 949
<i>ASSURANCES DIVERSES</i>	7 223	7 029
<i>DOCUMENTATION GENERALE</i>	708	1 039
<i>FRAIS COLLOQUES SEMIN CONFER</i>	480	677
<i>TRANSPORT DE MATERIEL</i>	16	13
<i>PERSONNEL MIS A DISPO</i>		494
<i>HONORAIRES</i>	25 384	18 215
<i>FRAIS D'ACTES &amp; CONTENTIEUX</i>	50	50
<i>INDEMNITES SERVICE CIVIQUE</i>	19 076	20 555
<i>ANNONCES &amp; INSERTIONS</i>	220	
<i>CATALOGUES ET IMPRIMES</i>	19	180
<i>FRAIS DE REPROGRAPHIE</i>	7 324	6 895
<i>DIVERS POURBOIRES DONS COURANT</i>	144	120
<i>VOYAGES DEPLAC.PERS.SIEG</i>	12 826	13 542
<i>DEPLCT DES NON SALARIES</i>	1 788	3 131
<i>RECEPTIONS</i>	2 178	2 999

# COMPTE DE RÉSULTAT DÉTAILLÉ



014212 - LIGUE DE L'ENSEIGNEMENT / FOL

Du 01/01/2019 au 31/12/2019

En Euro

	Du 01/01/19 au 31/12/19	Du 01/01/18 au 31/12/18
<i>LIAISONS INFORMATIQUES</i>	104	19
<i>AFFRANCHISSEMENT</i>	3 927	4 013
<i>TELEPHONE</i>	4 635	4 144
<i>INTERNET</i>	504	489
<i>SERVICES BANCAIRES &amp; ASSIMILES</i>	3 090	3 562
<i>AUT FRAIS &amp; COMMISS SUR PREST</i>	338	
<i>COTISATIONS ORGANISMES</i>	6 685	7 064
Aides financières	36 631	36 632
<i>ACTION SOCIALE</i>	1 627	1 628
<i>AIDE A L USEP</i>	25 000	25 000
<i>AIDE AU SECTEUR UFOLEP</i>	10 004	10 004
Impôts, taxes et versements assimilés	75 163	83 048
<i>TAXES SUR LES SALAIRES</i>	59 307	67 798
<i>CITS</i>		-2 937
<i>PARTIC DES EMPLOY A FORMA CONT</i>	12 572	14 421
<i>PART DES EMPL A EFFOR DE CONS</i>	2 888	3 472
<i>TAXES FONCIERES</i>	32	32
<i>TAXES DIVERSES</i>	365	262
Salaires et traitements	647 513	748 453
<i>SALAIRES PERSONNEL SIEGE</i>	648 730	766 043
<i>CONGES PAYES</i>	-1 217	-17 591
Charges sociales	266 170	354 066
<i>COTISATIONS A L' URSSAF</i>	140 011	190 058
<i>COTIS CAISSE RETR. NON. CADRE</i>	44 900	50 533
<i>COTIS RETRAITE DETACHES</i>	823	990
<i>PENSION CIVILE DETACHES</i>	46 057	55 219
<i>COTIS RAFP DETACHES</i>	515	585
<i>COTISATIONS MGEN</i>	2 873	3 264
<i>COTISATIONS POLE EMPLOI</i>	27 016	31 322
<i>CIRICA APEC CADRE</i>		8 883
<i>PROV CH SOC CONGES A PAYER</i>	-1 800	-9 860
<i>CHEQUE DEJEUNER</i>	2 854	5 964
<i>TITRE DE TRANSPORT</i>	806	780
<i>MEDECINE TRAVAIL PHARMACIE</i>	2 116	2 369
<i>AURES CHARGES DE PERSONNEL</i>		13 959
Dotations aux amortissements, dépréciations		
Sur immobilisations : dotations aux amortissements	4 630	5 015
<i>DOT AUX AMORT S IMMO INC &amp; COR</i>	4 630	5 015
Sur immobilisations : dotations aux dépréciations		
Dotations aux provisions	10 255	13 846
<i>DOT. PTOV. INDEM FIN CARR</i>	10 255	13 846
Reports en fonds dédiés		
Autres charges	84 275	84 954
<i>DROITS AUTEURS SACEM</i>	467	192
<i>AUTRES DROITS ET VAL. SIMILAIRE</i>	366	366
<i>PERTES SUR CREANCES EXERCICES</i>	1 391	2 079
<i>AFFILIATIONS ABTS LFEFP</i>	25 705	25 622
<i>CHARGES S/AFFILIAT. 2017/2018</i>		-26 112
<i>CHARGES S/AFFILIATIONS 2018-19</i>	-25 022	25 022
<i>CHARGES S/AFF A ETABLIR 19/20</i>	24 709	
<i>GARANTIES TGA/TLE</i>	43 649	44 519
<i>GARANTIES GAP</i>	13 009	13 265
<i>CHAR DIV-GESTION COURANTE</i>		
<b>TOTAL CHARGES D'EXPLOITATION (II)</b>	<b>1 585 597</b>	<b>1 689 901</b>
<b>RÉSULTAT D'EXPLOITATION (I) - (II)</b>	<b>14 760</b>	<b>-46 484</b>
PRODUITS FINANCIERS		
De participation		
d'autres valeurs mobilières et créances de l'actif immobilisé		
Autres intérêts et produits assimilés	10	19

# COMPTE DE RÉSULTAT DÉTAILLÉ



014212 - LIGUE DE L'ENSEIGNEMENT / FOL

Du 01/01/2019 au 31/12/2019

En Euro

	Du 01/01/19 au 31/12/19	Du 01/01/18 au 31/12/18
<i>INTERETS COMPTES FINANCIÉ</i>	10	19
Reprises sur provisions, dépréciations et transferts de charges		
Différences positives de change		
Produits nets sur cessions de valeurs mobilières de placement		
<b>TOTAL DES PRODUITS FINANCIERS (V)</b>	<b>10</b>	<b>19</b>
<b>CHARGES FINANCIÈRES</b>		
Dotations aux amortissements, dépréciations et provisions		
Intérêts et charges assimilées	2 881	1 387
<i>INTERETS/EMPRUNTS</i>	225	333
<i>AGIOS BANCAIRES</i>	2 656	1 055
Différences négatives de change		
Charges nettes sur cessions de valeurs mobilières de placement		
<b>TOTAL DES CHARGES FINANCIÈRES (VI)</b>	<b>2 881</b>	<b>1 387</b>
<b>RÉSULTAT FINANCIER (V) - (VI)</b>	<b>-2 871</b>	<b>-1 368</b>
<b>PRODUITS EXCEPTIONNELS</b>		
Sur opérations de gestion	10 528	2 634
<i>AUTRES PROD EXCEP S/OP GESTION</i>	10	136
<i>PRODUITS EXCEPT EXO ANTERIEURS</i>	10 518	2 498
Sur opérations en capital	292	292
<i>QUOTE P SUBV INVEST VIR AU RES</i>	292	292
Reprises sur provisions et transferts de charges		
<b>TOTAL DES PRODUITS EXCEPTIONNELS (VII)</b>	<b>10 820</b>	<b>2 926</b>
<b>CHARGES EXCEPTIONNELLES</b>		
Sur opérations de gestion	560	8 070
<i>CREAN DEVENUES IRRECOUVR DS EX</i>	48	1 211
<i>AUTRES CHARGES EXCEP OP GEST</i>	22	5 440
<i>CH EXCEPT SUR EXO ANTERIEURS</i>	490	1 419
Sur opérations en capital		
Dotations aux amortissements, dépréciations et provisions		
<b>TOTAL DES CHARGES EXCEPTIONNELLES (VIII)</b>	<b>560</b>	<b>8 070</b>
<b>RÉSULTAT EXCEPTIONNEL (VII) - (VIII)</b>	<b>10 259</b>	<b>-5 144</b>
Impôt sur les bénéfices		
<b>SOLDE INTERMÉDIAIRE</b>	<b>22 147</b>	<b>-52 996</b>
<b>TOTAL DES PRODUITS</b>	<b>1 611 186</b>	<b>1 646 362</b>
<b>TOTAL DES CHARGES</b>	<b>1 589 038</b>	<b>1 699 358</b>
<b>EXCÉDENT OU DÉFICIT (3)</b>	<b>22 147</b>	<b>-52 996</b>
* Y compris :		
<i>Redevances de crédit-bail mobilier</i>	4 754	5 161
<i>Redevances de crédit-bail immobilier</i>		
(1) Dont produits afférents à des exercices antérieurs	11 640	2 498
(2) Dont charges afférentes à des exercices antérieurs	490	1 419
(3) Compte tenu d'un résultat exceptionnel avant impôt de	10 259	-5 144